

APPROCHES ÉDUCATIVES ET ORIENTANTES À L'ÉCOLE SECONDAIRE



Bienvenue !



APPROCHES ÉDUCATIVES ET ORIENTANTES À L'ÉCOLE SECONDAIRE



1. Qui sommes-nous ?
2. Le projet Kit Sup' en deux mots
3. Un état d'esprit...



APPROCHES ÉDUCATIVES ET ORIENTANTES À L'ÉCOLE SECONDAIRE



Au programme de cet atelier :



Imaginer et créer une ligne du temps

Représenter l'orientation à l'école

Débriefing

Témoignages

Mot de la fin

Imaginer la LIGNE DU TEMPS de l'orientation à l'école

MATÉRIEL & MÉTHODE :





5 TYPES DE DÉMARCHES à installer sur ligne du temps



- Tracer ses démarches :
1 fiche
- Se tester :
1 fiche
- S'informer :
6 fiches
- Affiner ses choix :
4 fiches
- Clarifier - échanger :
2 fiches

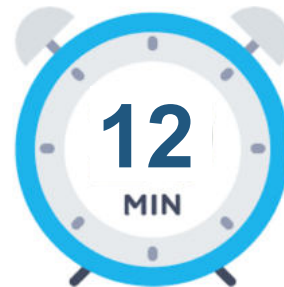



14 ACTIONS

à installer sur ligne du temps

- TRACER SES DÉMARCHES – LE CARNET DE ROUTE
- SE TESTER – CURSUS
- S'INFORMER – LES SALONS SIEP
- S'INFORMER – LE CENTRE DE DOCUMENTATION DU CIO
- S'INFORMER – CAHIER N°3 DU CIO - EXPLORER LES DÉBOUCHÉS
- S'INFORMER SUR LES ÉTUDES - 2 OUTILS EN LIGNE
- S'INFORMER – CAHIER N°1 DU CIO – COMPRENDRE L'ENSEIGNEMENT SUPÉRIEUR
- S'INFORMER SUR LES MÉTIERS – SITE DU SIEP EN LIGNE
- AFFINER SES CHOIX – INTERVIEWER DES PROFESSIONNELS
- AFFINER SES CHOIX – CONSULTER ET COMPARER DES PROGRAMMES DE COURS
- AFFINER SES CHOIX – CONSULTER DES SYLLABUS
- AFFINER SES CHOIX – VISITER DES ÉTABLISSEMENTS (HE - UNIVERSITÉS – IFAPME...)
- CLARIFIER – ÉCHANGER – RENCONTRE AVEC UN CONSEILLER D'ORIENTATION
- CLARIFIER – ÉCHANGER – SE PRÉPARER AUX ÉTUDES SUPÉRIEURES

LIGNE DU TEMPS – SUR 1 AN, SUR 2 ANS... ?



LIGNE DU TEMPS - MATÉRIEL & MÉTHODE

LES FINITIONS



BILAN INTERMÉDIAIRE



PROJET



Suggestion-Expérience

A blue lightbulb icon with a green base and rays emanating from it, symbolizing an idea or experience.

Activité ou animation ou dispositif que vous auriez déjà mené-e dans votre école et que vous recommanderiez.

A small version of the compass rose icon from the top right corner.

Représenter l'orientation à l'école



- Choisir ensemble 5 à 7 pictogrammes – 3 minutes
- Apposer les pictogrammes retenus pour illustrer la ligne du temps et représenter l'orientation à l'école – 3 minutes



APPROCHES ÉDUCATIVES ET ORIENTANTES À L'ÉCOLE SECONDAIRE



PRÉSENTATIONS



Et sur le TERRAIN... ? Témoignages




Fabienne Regout – Athénée Royal de Jodoigne

Bilan d'un dispositif – Freins – Rebondir

Isabelle Lejeune et Catherine Tobie – Institut Saint Joseph de Charleroi

Présentation d'un dispositif de la 1^{ère} à la 6^{ème} secondaire

Orienter à l'école c'est ...



APPROCHES ÉDUCATIVES ET ORIENTANTES À L'ÉCOLE SECONDAIRE



Merci à vous !

